

Como utilizar a Autochechagem no

Turnitin

Perfil Aluno



O QUE É O RELATÓRIO DE SIMILARIDADE?

- **Relatório de Similaridade** compara o texto dos alunos com o conteúdo do banco de dados do Turnitin e gera uma pontuação que indica o **nível de correspondência** com outras fontes. Essa pontuação, **não indica plágio**, mas apenas **similaridade**. Por isso, é essencial analisar cada correspondência para identificar possíveis problemas, sem considerar qualquer índice automaticamente bom ou ruim.
- Desde dezembro de 2021, a entrega do relatório é **obrigatória** para o agendamento das defesas de pós-graduação (mestrado, doutorado e especialização), bem como para os programas de residência na Unicamp. O índice aceitável varia de acordo com cada programa de pós-graduação.
- Por seu caráter **pedagógico**, a ferramenta também pode ser utilizada ao longo de todo o processo de pesquisa do aluno, abrangendo trabalhos de disciplinas, relatórios, artigos, trabalhos de conclusão de curso, dissertações e teses, por meio da **Autochecagem**.

2

INTERPRETANDO OS DADOS DO RELATÓRIO

- A **avaliação do relatório** deve ser realizada pelo **autor e seu orientador**, especialistas na área. As Bibliotecas do SBU e o CRA orientam sobre a formatação e normalização das referências e citações e uso da ferramenta. O aluno poderá usar a **Autochecagem** durante todo o seu processo de escrita, no entanto, para a geração do relatório final de similaridade, que deverá ser entregue à Secretaria de Pós-Graduação, procure a Biblioteca de sua Unidade de ensino. Exemplo de **Relatório de Similaridade**:

turnitin 1 de 2:Melissa Bortolotto Avaliação / 100

Similaridade 13% Escrita de IA --% Sinalizadores Feedback Avaliação

Relatório padrão
Relatório em inglês indisponível Mais informações

13% Similaridade padrão

Fontes
Mostrar fontes sobrepostas

- 1 Publicação 4%
2 blocos de texto 27 palavras correspondentes
- 2 Internet 4%
3 blocos de texto 27 palavras correspondentes
- 3 Publicação 1%
1 bloco de texto 9 palavras correspondentes

1. INTRODUÇÃO

Com o intuito de diminuir o impacto da poluição gerada por embalagens plásticas derivadas do petróleo, podemos observar um aumento na demanda por materiais biodegradáveis, bem como a utilização de subprodutos gerados pelas indústrias de alimentos, o que torna os processos produtivos mais sustentáveis. A zeína é uma proteína vegetal oriunda do milho, capaz de formar filmes com propriedades semelhantes às embalagens obtidas por polímeros sintéticos. Essa similaridade se deve ao seu alto grau de polimerização e caráter hidrofóbico (devido ao elevado teor de aminoácidos não polares), que potencializa as barreiras ao vapor de água e oxigênio, auxiliando na preservação e integridade dos alimentos (ZHANG *et al.* 2022; BUENO *et al.* 2021; HUA *et al.* 2021). A quitosana é um polímero versátil devido às suas características

3

PREENCHENDO O FORMULÁRIO NO PORTAL DO SBU

- Para utilizar o serviço de Autochecagem no Turnitin (para gerar seus próprios relatórios), acesse o endereço: https://www.sbu.unicamp.br/sbu/cra/escrita_original/ e preencha as informações solicitadas no formulário:



The screenshot shows the web interface for the 'RELATÓRIO DE VERIFICAÇÃO DE ESCRITA ORIGINAL' (Originality Check Report) on the SBU website. The page features a red navigation bar with links for 'O SBU', 'PRODUTOS E SERVIÇOS', 'PESQUISA', 'TURNITIN', and 'BIBLIOTECAS DO SISTEMA'. Below the navigation bar, there is a logo for 'CRA CENTRO DE RECURSOS DE APRENDIZAGEM' and a title box for 'RELATÓRIO DE VERIFICAÇÃO DE ESCRITA ORIGINAL' with the reference 'INSTRUÇÃO NORMATIVA CCPG Nº 003/2021'. The main content area is titled 'Relatório de verificação de escrita original' and contains a paragraph explaining the purpose of the service. Below the text is a form with four required fields: 'Nome (obrigatório)', 'E-mail Institucional (obrigatório)', 'Categoria (obrigatório)' (with a dropdown menu currently showing 'Graduação'), and 'Área do conhecimento (obrigatório)'. At the bottom of the form, there are two checkboxes for declarations and a 'Enviar' button.

SBU
SEÇÃO DE BIBLIOTECAS DA UNICAMP

O SBU PRODUTOS E SERVIÇOS PESQUISA TURNITIN BIBLIOTECAS DO SISTEMA

CRA
CENTRO DE RECURSOS DE APRENDIZAGEM

RELATÓRIO DE VERIFICAÇÃO DE ESCRITA ORIGINAL
INSTRUÇÃO NORMATIVA CCPG Nº 003/2021

Relatório de verificação de escrita original

Com o objetivo de alcançar a excelência nos trabalhos acadêmicos e a promoção de boas práticas e integridade em pesquisa, a Unicamp, por meio da Comissão Central de Pós-Graduação - CCPG publicou a [INSTRUÇÃO NORMATIVA CCPG Nº 3/2021](#). O Sistema de Bibliotecas da Unicamp (SBU), por meio da [Biblioteca Central Cesar Lattes](#) e [demais bibliotecas setoriais](#), oferece o apoio necessário para que os alunos obtenham o relatório e saibam como interpretar as informações apresentadas.

Nome (obrigatório)

E-mail Institucional (obrigatório)

Categoria (obrigatório)
Graduação ▾

Área do conhecimento (obrigatório)

Declaro que as informações prestadas neste formulário são verdadeiras e são de minha exclusiva responsabilidade, estando ciente de que a falsidade nas informações acima implicará na perda de acesso à ferramenta.

Autorizo o Centro de Recursos de Aprendizagem (CRA), por meio da Biblioteca Central César Lattes (BCCL) a coletar as informações fornecidas para o acesso à ferramenta Turnitin e estou ciente de que esta é a única finalidade deste formulário.

Enviar

3

PREENCHENDO O FORMULÁRIO NO PORTAL DO SBU

- Após preencher as informações solicitadas, clique em **“Enviar”**:

SBU SISTEMA DE BIBLIOTECAS DA UNICAMP

O SBU PRODUTOS E SERVIÇOS PESQUISA TURNITIN BIBLIOTECAS DO SIS

CRA CENTRO DE RECURSOS DE APRENDIZAGEM

RELATÓRIO DE VERIFICAÇÃO DE ESCRITA ORIGINAL
INSTRUÇÃO NORMATIVA CCPG Nº 003/2021

Relatório de verificação de escrita original

Com o objetivo de alcançar a excelência nos trabalhos acadêmicos e a promoção de boas práticas e integridade em pesquisa, a Unicamp, por meio da Comissão Central de Pós-Graduação - CCPG publicou a [INSTRUÇÃO NORMATIVA CCPG Nº 3/2021](#). O Sistema de Bibliotecas da Unicamp (SBU), por meio da [Biblioteca Central Cesar Lattes](#) e [demais bibliotecas setoriais](#), oferece o apoio necessário para que os alunos obtenham o relatório e saibam como interpretar as informações apresentadas.

Nome (obrigatório)
Enzo Tartarotti

E-mail Institucional (obrigatório)
e219767@dac.unicamp.br

Categoria (obrigatório)
Graduação

Área do conhecimento (obrigatório)
Tecnológicas

Declaro que as informações prestadas neste formulário são verdadeiras e são de minha exclusiva responsabilidade, estando ciente de que a falsidade nas informações acima implicará na perda de acesso à ferramenta.

Autorizo o Centro de Recursos de Aprendizagem (CRA), por meio da Biblioteca Central César Lattes (BCCL) a coletar as informações fornecidas para o acesso à ferramenta Turnitin e estou ciente de que esta é a única finalidade deste formulário.

Enviar

3

PREENCHENDO O FORMULÁRIO NO PORTAL DO SBU

- Será exibida a mensagem: **“Agradecemos a sua mensagem”**:

SBU SISTEMA DE BIBLIOTECAS DA UNICAMP

O SBU PRODUTOS E SERVIÇOS PESQUISA TURNITIN BIBLIOTECAS DO SIST

CRA CENTRO DE RECURSOS DE APRENDIZAGEM

RELATÓRIO DE VERIFICAÇÃO DE ESCRITA ORIGINAL
INSTRUÇÃO NORMATIVA CCPG Nº 003/2021

Relatório de verificação de escrita original

Com o objetivo de alcançar a excelência nos trabalhos acadêmicos e a promoção de boas práticas e integridade em pesquisa, a Unicamp, por meio da Comissão Central de Pós-Graduação - CCPG publicou a [INSTRUÇÃO NORMATIVA CCPG Nº 3/2021](#). O Sistema de Bibliotecas da Unicamp (SBU), por meio da [Biblioteca Central Cesar Lattes e demais bibliotecas setoriais](#), oferece o apoio necessário para que os alunos obtenham o relatório e saibam como interpretar as informações apresentadas.

Nome (obrigatório)

E-mail Institucional (obrigatório)

Categoria (obrigatório)
Graduação ▾

Área do conhecimento (obrigatório)

Declaro que as informações prestadas neste formulário são verdadeiras e são de minha exclusiva responsabilidade, estando ciente de que a falsidade nas informações acima implicará na perda de acesso à ferramenta.

Autorizo o Centro de Recursos de Aprendizagem (CRA), por meio da Biblioteca Central César Lattes (BCCL) a coletar as informações fornecidas para o acesso à ferramenta Turnitin e estou ciente de que esta é a única finalidade deste formulário.

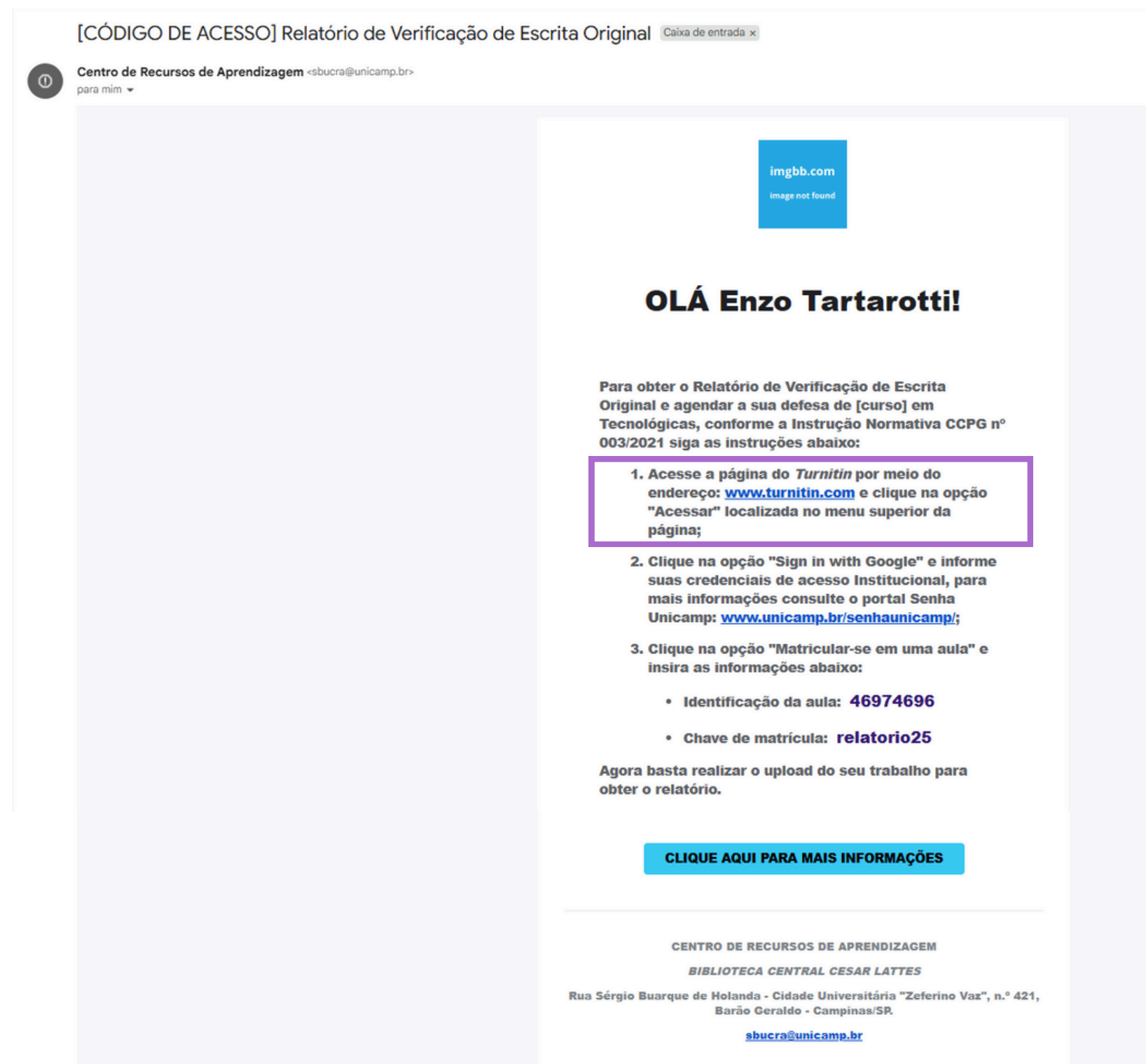
Enviar

Agradecemos a sua mensagem.

3

E-MAIL AUTOMÁTICO ENVIADO PELO TURNITIN

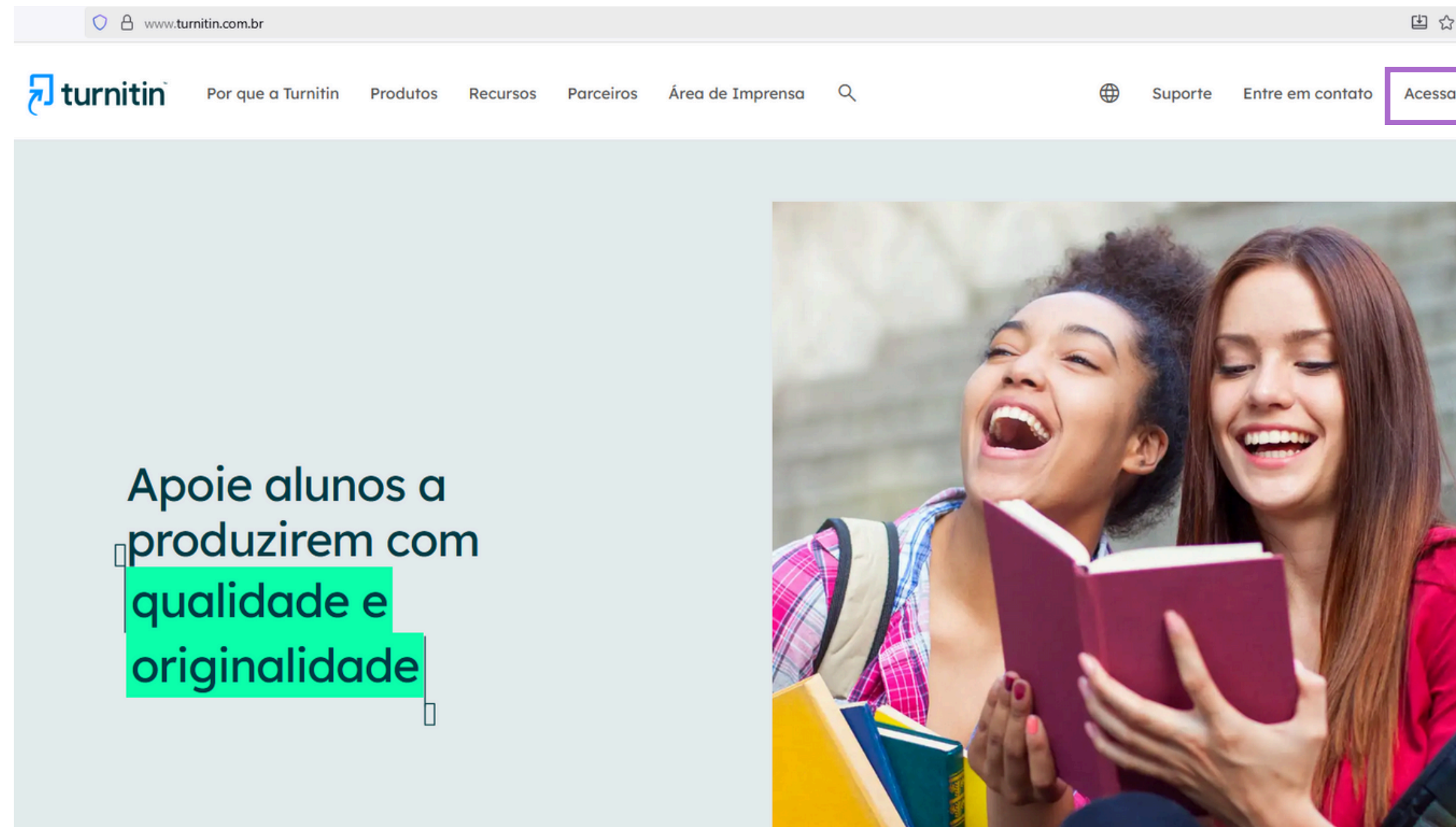
- Você receberá um e-mail automático da ferramenta com a identificação da aula e a chave de matrícula.



4

CONFIGURANDO O CADASTRO NO TURNITIN

- Acesse a página do Turnitin por meio do endereço: www.turnitin.com.br e clique na opção "**Acessar**" localizada no menu superior da página:



4

CONFIGURANDO O CADASTRO NO TURNITIN

- Em seguida, clique na opção "**Sign in with Google**" e informe suas credenciais de acesso Institucional. Em caso de dúvidas sobre o e-mail institucional, consulte o portal Senha Unicamp: www.unicamp.br/senhaunicamp/:



Faça login em Turnitin

Endereço de email

Senha

Fazer login

Ou

Sign in with Google Log in with Clever

Esqueceu a sua senha? [Clique aqui.](#)
Precisa de mais ajuda? [Clique aqui.](#)

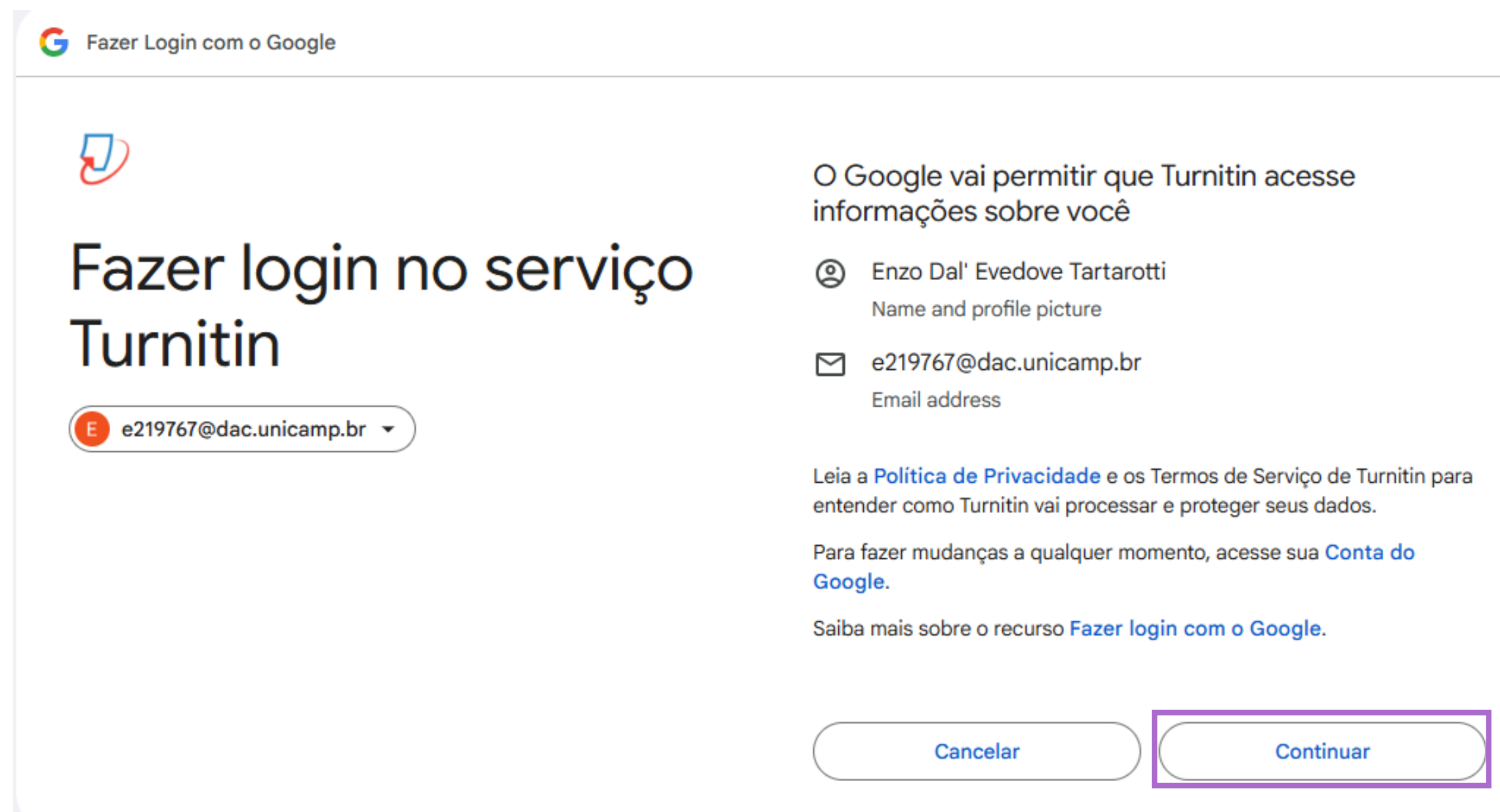
Novo usuário? [Clique aqui.](#)

[Política de privacidade](#)
Nós levamos a sua privacidade a sério. Não compartilhamos as suas informações para fins de marketing com outras empresas. As suas informações podem ser compartilhadas APENAS com os parceiros de terceiros para que possamos oferecer o nosso serviço.

4

CONFIGURANDO O CADASTRO NO TURNITIN

- Clique em “**Continuar**”:



4

CONFIGURANDO O CADASTRO NO TURNITIN

- Após a leitura do contrato de licença do usuário, clique em **“I Agree – Continue”**:

turnitin™

User Agreement

Our user agreement has been updated. Please read our user agreement below and agree or disagree to its terms and conditions:

Turnitin End-User License Agreement

- *Users who are not in the European Union refer to [Section A only](#).
- **Users in the European Union refer to [Section B](#).

Protecting your personal data and privacy is our top priority. We are fully committed to transparency, accountability and using technology responsibly, no matter what changes emerge from our rapidly evolving digital world. We implement appropriate technical and organizational

[I Agree -- Continue](#) [I Disagree -- Logout](#)

4

FINALIZANDO O CADASTRO E ACESSANDO O PERFIL DE ALUNO NO TURNITIN

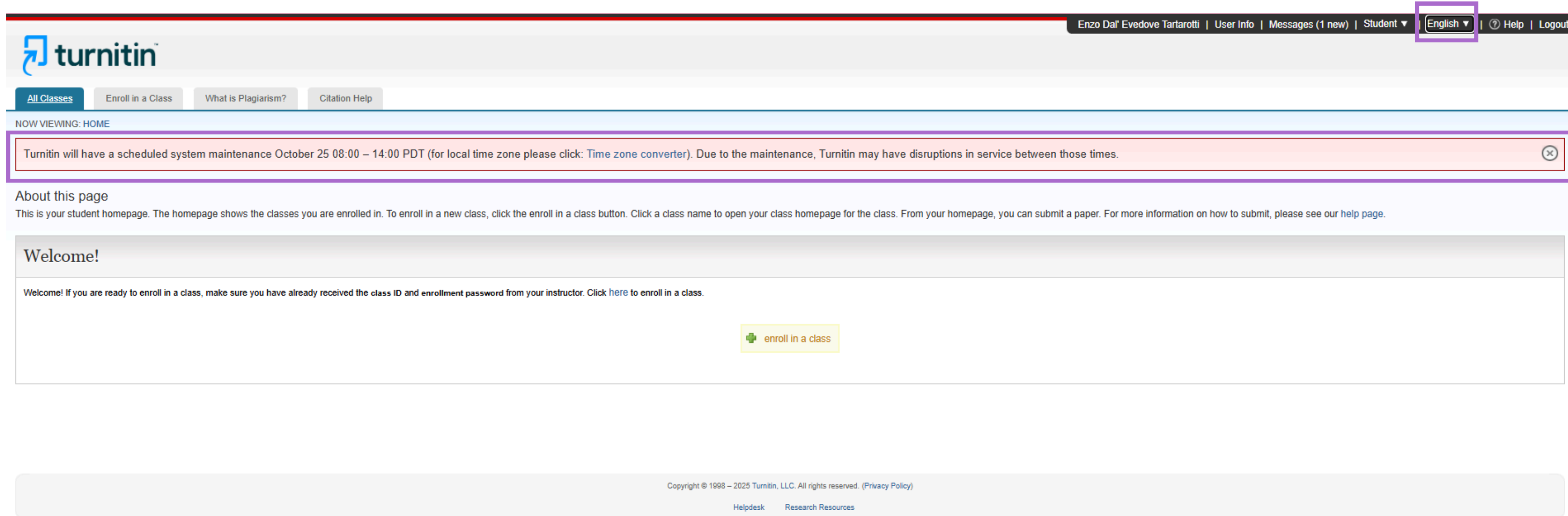
- Pronto. Seu cadastro no perfil de Aluno foi realizado com sucesso. Neste menu, serão exibidos o *Nome do aluno*, *Informações do usuário*, *Mensagens*, *Perfil do usuário*, *idioma*, *Ajuda* e *Sair*:

The screenshot displays the Turnitin student homepage. At the top right, a user profile menu is highlighted with a purple box, containing the following items: Enzo Da' Evedove Tartarotti | User Info | Messages (1 new) | Student | English | Help | Logout. Below the Turnitin logo, there are navigation buttons for All Classes, Enroll in a Class, What is Plagiarism?, and Citation Help. A notification banner at the top states: "Turnitin will have a scheduled system maintenance October 25 08:00 – 14:00 PDT (for local time zone please click: Time zone converter). Due to the maintenance, Turnitin may have disruptions in service between those times." Below this, there is a section titled "About this page" with a brief description of the student homepage. A "Welcome!" message follows, with a link to enroll in a class. A prominent yellow button labeled "enroll in a class" is centered on the page. The footer contains copyright information: "Copyright © 1998 – 2025 Turnitin, LLC. All rights reserved. (Privacy Policy)" and links for Helpdesk and Research Resources.

5

AVISOS AUTOMÁTICOS DO TURNITIN E CONFIGURAÇÃO DO IDIOMA

- Também são mostrados avisos do sistema, que poderão ser fechados após a leitura. No menu à direita, clique em “English” e altere o idioma para “**Português**” ou outro idioma de preferência:



The screenshot displays the Turnitin student homepage. At the top right, a navigation bar includes the user name "Enzo Da' Evedove Tartarotti", links for "User Info", "Messages (1 new)", "Student", and a language dropdown menu currently set to "English". The language dropdown is highlighted with a purple box. Below the navigation bar, the Turnitin logo is on the left, and navigation buttons for "All Classes", "Enroll in a Class", "What is Plagiarism?", and "Citation Help" are on the right. A light blue banner indicates "NOW VIEWING: HOME". A red notification bar at the top of the main content area states: "Turnitin will have a scheduled system maintenance October 25 08:00 – 14:00 PDT (for local time zone please click: [Time zone converter](#)). Due to the maintenance, Turnitin may have disruptions in service between those times." Below this, the "About this page" section explains the homepage's purpose. A "Welcome!" section follows, with a message: "Welcome! If you are ready to enroll in a class, make sure you have already received the class ID and enrollment password from your instructor. Click [here](#) to enroll in a class." A yellow button labeled "enroll in a class" is centered below the message. The footer contains copyright information: "Copyright © 1998 – 2025 Turnitin, LLC. All rights reserved. (Privacy Policy)" and links for "Helpdesk" and "Research Resources".



MATRICULANDO-SE NA AULA DE AUTOCHECAGEM

- Na tela inicial, serão exibidas todas as aulas em que você está cadastrado como aluno. Para matricular-se na aula, clique em “**Matricular-se em uma aula**”:

The screenshot shows the Turnitin student dashboard. At the top right, there is a navigation bar with the user name 'Enzo Dal' Evedove Tartarotti', 'Informação do Usuário', 'Mensagens(1 novo)', 'Aluno', 'Português', 'Ajuda', and 'Logout'. The Turnitin logo is on the left. Below the logo, there are two buttons: 'Todas as Aulas' and 'Matricular-se em uma aula', with the latter highlighted by a purple box. The main content area has a light blue background and contains the following text:

VISUALIZANDO AGORA: PRINCIPAL

Sobre esta página
Essa é a sua página inicial do aluno. A página inicial mostra as aulas que você está matriculado. Para se matricular em uma nova aula, clique no botão matricular-se em uma aula. Clique no nome da aula para abrir a sua página inicial da sua aula. Na página inicial, você pode enviar um documento. Para mais informações sobre como enviar um documento, por favor, consulte a nossa [página de ajuda](#).

Bem-Vindo!

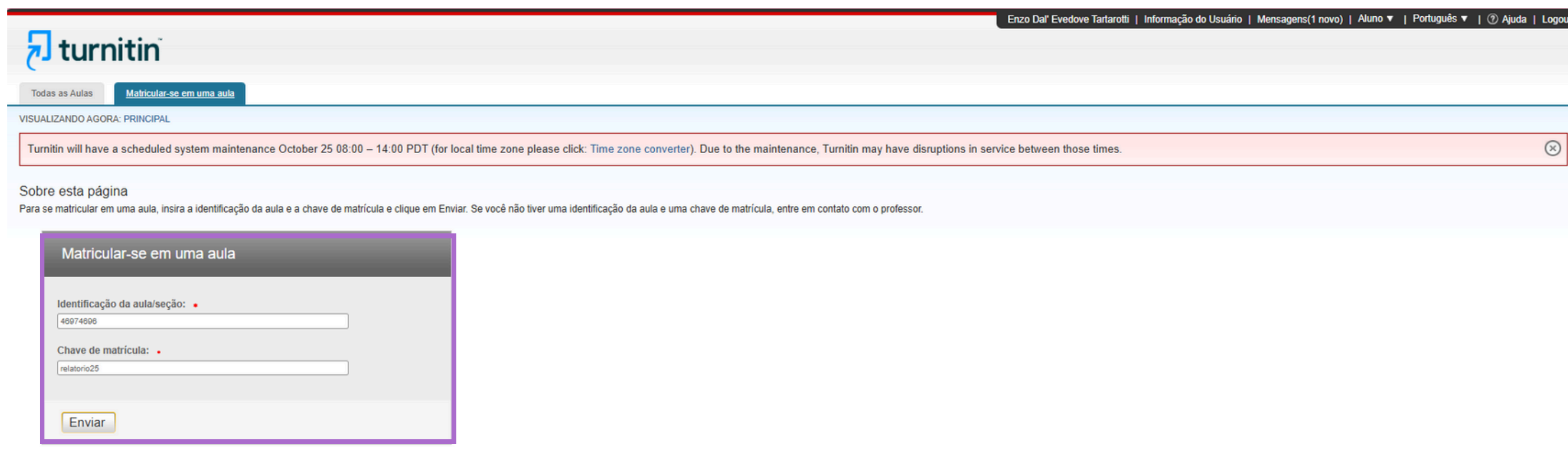
Bem-Vindo! Se você está pronto para se matricular em uma aula, verifique se você já recebeu a identificação da aula e senha de matrícula do seu professor. Clique [aqui](#) para se matricular em uma aula.

At the bottom center, there is a yellow button with a green plus icon and the text 'Matricular-se em uma aula', which is also highlighted by a purple box.

6

MATRICULANDO-SE NA AULA DE AUTOCHECAGEM

- Preencha as informações de Identificação da aula/seção e Chave de matrícula, recebidos no 1º e-mail automático recebido da ferramenta e clique em “**Enviar**”:



The screenshot shows the Turnitin user interface. At the top right, there is a navigation bar with the user name 'Enzo Dal' Evedove Tartarotti', 'Informação do Usuário', 'Mensagens(1 novo)', 'Aluno', 'Português', 'Ajuda', and 'Logout'. The Turnitin logo is on the left. Below the logo, there are two tabs: 'Todas as Aulas' and 'Matricular-se em uma aula'. A notification banner states: 'Turnitin will have a scheduled system maintenance October 25 08:00 – 14:00 PDT (for local time zone please click: Time zone converter). Due to the maintenance, Turnitin may have disruptions in service between those times.' Below the notification, there is a section titled 'Sobre esta página' with the text: 'Para se matricular em uma aula, insira a identificação da aula e a chave de matrícula e clique em Enviar. Se você não tiver uma identificação da aula e uma chave de matrícula, entre em contato com o professor.' The main form, titled 'Matricular-se em uma aula', contains two input fields: 'Identificação da aula/seção:' with the value '46974006' and 'Chave de matrícula:' with the value 'relatorio25'. An 'Enviar' button is located at the bottom of the form.



MATRICULANDO-SE NA AULA DE AUTOCHECAGEM

- Agora a aula será exibida na tela inicial. Para verificar todas as aulas em que você está cadastrado como aluno, clique em **“Todas as aulas”**:

Enzo Dal' Evedove Tartarotti | Informação do Usuário | Mensagens | Aluno ▾ | Português ▾ | Ajuda | Logout

turnitin™

Todas as Aulas | Matricular-se em uma aula

VISUALIZANDO AGORA: PRINCIPAL

Sobre esta página
Essa é a sua página inicial do aluno. A página inicial mostra as aulas que você está matriculado. Para se matricular em uma nova aula, clique no botão matricular-se em uma aula. Clique no nome da aula para abrir a sua página inicial da sua aula. Na página inicial, você pode enviar um documento. Para mais informações sobre como enviar um documento, por favor, consulte a nossa página de ajuda.

Universidade Estadual de Campinas: Centro de Recursos de Aprendizagem

Identificação da Aula	Nome da Aula	Professor	Status	Data de início	Data de término	Cancelar aula
46974898	Relatório de Verificação de Escrita Origin...	Centro de Recursos de Aprendizagem - CRA	Ativo	10-jan.-2025	17-jan.-2026	



MATRICULANDO-SE NA AULA DE AUTOCHECAGEM

- Em cada aula, serão exibidos o *Nome da aula*, *Professor*, *Status*, *Data de início* e *Data final da aula*. No ícone da lixeira, é possível cancelar a aula:

The screenshot shows the Turnitin student interface. At the top right, the user name 'Enzo Dal' Evedove Tartarotti' is displayed along with navigation links for 'Informação do Usuário', 'Mensagens', 'Aluno', 'Português', 'Ajuda', and 'Logout'. The Turnitin logo is on the left. Below it, there are two tabs: 'Todas as Aulas' and 'Matricular-se em uma aula'. The main content area is titled 'VISUALIZANDO AGORA: PRINCIPAL' and contains a 'Sobre esta página' section with explanatory text. Below this, a header for 'Universidade Estadual de Campinas: Centro de Recursos de Aprendizagem' is shown. At the bottom, a table lists the enrolled classes.

Identificação da Aula	Nome da Aula	Professor	Status	Data de início	Data de término	Cancelar aula
46974896	Relatório de Verificação de Escrita Origin...	Centro de Recursos de Aprendizagem - CRA	Ativo	10-jan.-2025	17-jan.-2026	

6

MATRICULANDO-SE NA AULA DE AUTOCHECAGEM

- Caso queira cancelar a aula, após clicar na lixeira, será exibida a seguinte mensagem. Basta clicar em “OK” que a aula não mais será exibida na tela inicial.

The screenshot shows the Turnitin student dashboard. At the top, there is a navigation bar with the user's name 'Enzo Dal' Evedove Tartarotti', 'Informação do Usuário', 'Mensagens', 'Aluno', 'Português', 'Ajuda', and 'Logout'. The main content area is titled 'VISUALIZANDO AGORA: PRINCIPAL' and includes a 'Sobre esta página' section. Below this, there is a table of classes for 'Universidade Estadual de Campinas: Centro de Recursos de Aprendizagem'. A modal dialog box is open in the center, asking 'www.turnitin.com diz: Tem certeza de que deseja cancelar esta aula?' with 'OK' and 'Cancelar' buttons. The 'Cancelar aula' button in the table is highlighted with a red box.

turnitin

Todas as Aulas **Matricular-se em uma aula**

www.turnitin.com diz
Tem certeza de que deseja cancelar esta aula?
OK Cancelar

Enzo Dal' Evedove Tartarotti | Informação do Usuário | Mensagens | Aluno | Português | Ajuda | Logout

VISUALIZANDO AGORA: PRINCIPAL

Sobre esta página
Essa é a sua página inicial do aluno. A página inicial mostra as aulas que você está matriculado. Para se matricular em uma nova aula, clique no botão matricular-se em uma aula. Clique no nome da aula para abrir a sua página inicial da sua aula. Na página inicial, você pode enviar um documento. Para mais informações sobre como enviar um documento, por favor, consulte a nossa página de ajuda.

Universidade Estadual de Campinas: Centro de Recursos de Aprendizagem

Identificação da Aula	Nome da Aula	Professor	Status	Data de início	Data de término	Cancelar aula
48974898	Relatório de Verificação de Escrita Origin...	Centro de Recursos de Aprendizagem - CRA	Ativo	10-jan.-2025	17-jan.-2028	

Direitos Reservados © 1998 – 2025 Turnitin, LLC. Todos os direitos reservados. (Política de privacidade)

Atendimento

7

ENVIANDO O TRABALHO

- Para começar a enviar os trabalhos no Turnitin, clique no nome da aula:

The screenshot shows the Turnitin student dashboard. At the top, there is a navigation bar with the Turnitin logo, user information (Enzo Dal' Evedove Tartarotti), and links for 'Informação do Usuário', 'Mensagens', 'Aluno', 'Português', 'Ajuda', and 'Logout'. A modal dialog box is open in the center, asking 'www.turnitin.com diz: Tem certeza de que deseja cancelar esta aula?' with 'OK' and 'Cancelar' buttons. Below the dialog, the page title is 'Universidade Estadual de Campinas: Centro de Recursos de Aprendizagem'. A table lists the enrolled courses:

Identificação da Aula	Nome da Aula	Professor	Status	Data de início	Data de término	Cancelar aula
46974696	Relatório de Verificação de Escrita Origin...	Centro de Recursos de Aprendizagem - CRA	Ativo	10-jan.-2025	17-jan.-2026	

At the bottom of the page, there is a footer with the text: 'Direitos Reservados © 1998 – 2025 Turnitin, LLC. Todos os direitos reservados. (Política de privacidade) Atendimento'.



ENVIANDO O TRABALHO

- Para começar a enviar seu trabalho na aula de autochecagem, clique em “**Abrir**”:

Enzo Da' Evedove Tartarotti | Informação do Usuário | Mensagens | Aluno ▾ | Português ▾ | Comunidade | ? Ajuda | Logout

turnitin™

Portfólio da aula | Minhas Notas | Discussão | Calendário

VISUALIZANDO AGORA: HOME > RELATÓRIO DE VERIFICAÇÃO DE ESCRITA ORIGINAL 2025 > AULA PRINCIPAL

Página Principal da Aula

Esta é a Página inicial da aula. Para acessar mais informações sobre a tarefa, clique no botão "Abrir".

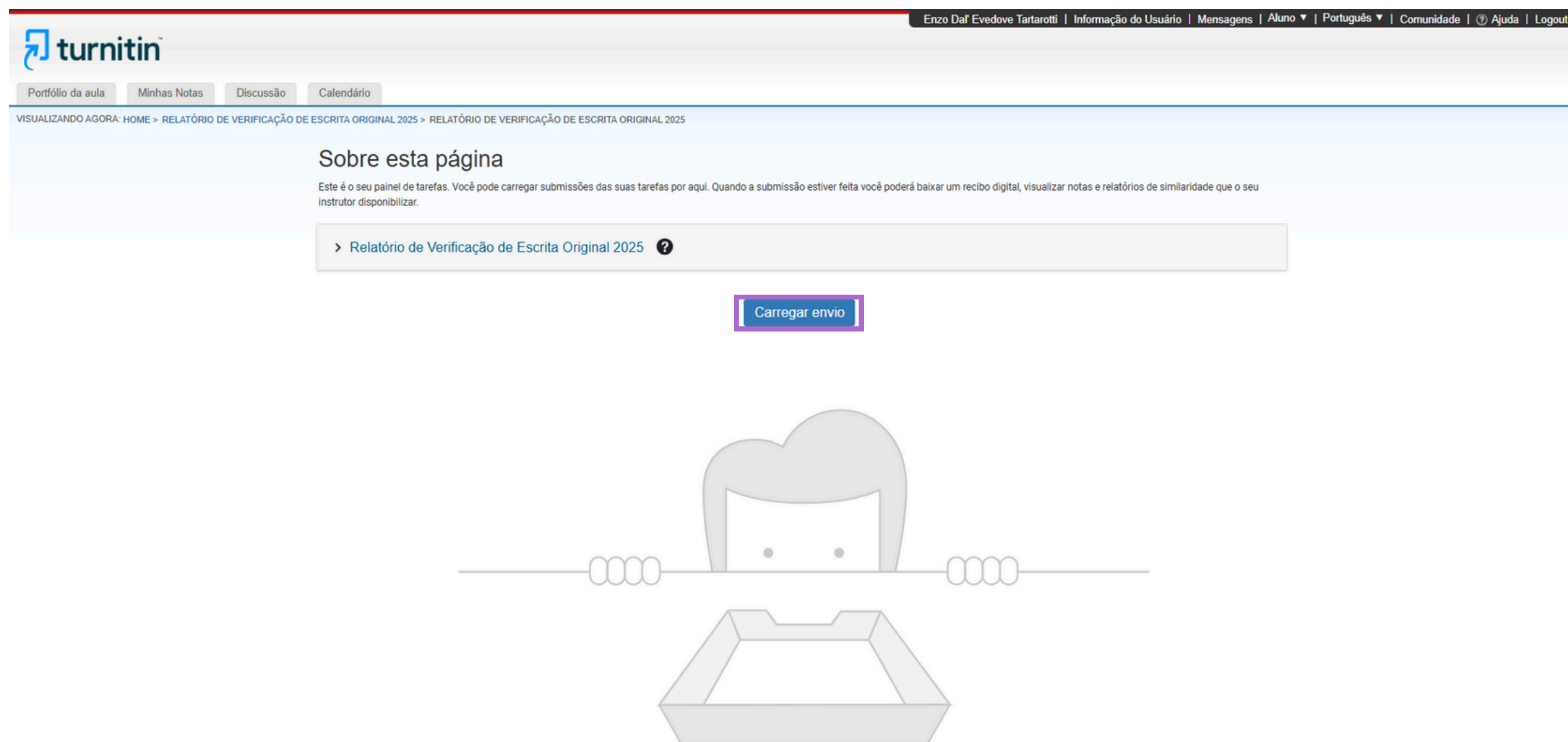
Relatório de Verificação de Escrita Original 2025				
Título do trabalho	Tipo de atribuição	Datas		
Relatório de Verificação de Escrita Original 2025	PADRÃO (CLÁSSICO)	Start	10 de jan de 2025	14:55
		Entrega	17 de jan de 2026	14:55
		Post	17 de jan de 2026	14:55

[Abrir](#)

7

ENVIANDO O TRABALHO

- Em seguida, clique em “**Carregar envio**”:



The screenshot displays the Turnitin user interface. At the top right, the user's name 'Enzo Daf Evedove Tartarotti' and various navigation links are visible. Below the Turnitin logo, there are tabs for 'Portfólio da aula', 'Minhas Notas', 'Discussão', and 'Calendário'. The main content area shows a breadcrumb trail: 'VISUALIZANDO AGORA: HOME > RELATÓRIO DE VERIFICAÇÃO DE ESCRITA ORIGINAL 2025 > RELATÓRIO DE VERIFICAÇÃO DE ESCRITA ORIGINAL 2025'. A section titled 'Sobre esta página' explains that this is the user's task panel for uploading submissions. Below this, a list item 'Relatório de Verificação de Escrita Original 2025' is shown with a question mark icon. A purple box highlights the 'Carregar envio' button. At the bottom of the page, there is a stylized illustration of a person's head and shoulders above a rectangular tray or box.

7

ENVIANDO O TRABALHO

- Para localizar o arquivo, clique em **“Escolher arquivo”** e em seguida, em **“Fazer o upload e visualizar”**:

turnitin

Portfólio da aula Minhas Notas Discussão Calendário

VISUALIZANDO AGORA: HOME > RELATÓRIO DE VERIFICAÇÃO DE ESCRITA ORIGINAL 2025 > RELATÓRIO DE VERIFICAÇÃO DE ESCRITA ORIGINAL 2025

Sobre esta página

Este é o seu painel de tarefas. Você pode carregar submissões das suas tarefas por aqui. Quando a submissão estiver feita você poderá baixar um recibo digital, visualizar notas e relatórios de similaridade que o seu instrutor disponibilizar.

> Relatório de Verificação de Esc...

Enviar arquivo

Fazer upload Revisar Concluir

Fazer o upload do envio Entrada de texto Envio na nuvem

Arraste e solte um arquivo do seu dispositivo ou selecione Escolher arquivo.

Título do envio Introdução_Artigo.docx

Arquivo de envio Escolher Arquivo Introdução_Artigo.docx

Fazer o upload e visualizar

7

ENVIANDO O TRABALHO

- Será exibida a página inicial do trabalho. Para confirmar o envio, clique em **“Enviar para Turnitin”**:

The screenshot shows the Turnitin web interface. At the top, there's a navigation bar with the Turnitin logo and tabs for 'Portfólio da aula', 'Minhas Notas', 'Discussão', and 'Calendário'. Below this, a breadcrumb trail reads 'VISUALIZANDO AGORA: HOME > RELATÓRIO DE VERIFICAÇÃO DE ESCRITA ORIGINAL 2025 > RELATÓRIO DE VERIFICAÇÃO DE ESCRITA ORIGINAL 2025'. The main content area is titled 'Sobre esta página' and contains a brief description of the dashboard. A modal dialog box titled 'Enviar arquivo' is open in the foreground. It features a progress bar with three stages: 'Fazer upload', 'Revisar', and 'Concluir'. The dialog displays the following information:

- Título:** Introdução_Artigo.d
- OCX:** OCX
- Tamanho do arquivo:** 18.72 KiB
- Número de palavras:** 1.136


The dialog also includes a preview of the document content, showing the title '1. INTRODUÇÃO' and the start of the text. At the bottom of the dialog, there are three buttons: 'Pré-visualizar entrega', 'Cancelar envio', and 'Enviar para Turnitin' (which is highlighted with a purple border).



2º E-MAIL AUTOMÁTICO ENVIADO PELO TURNITIN

- Você também receberá no e-mail a confirmação de envio do trabalho:

Digital Receipt Externa Caixa de entrada x 🖨️ 🔗

 **Turnitin No Reply** <noreply@turnitin.com> [Cancelar inscrição](#) 21:53 (há 5 minutos) ☆ ↶ ⋮
para mim ▾

Caro(a) Enzo Dal' Evedove Tartarotti,

Identificação do documento: 2773332178

Você enviou com sucesso o arquivo "Introdução_Artigo.docx" para a tarefa "Relatório de Verificação de Escrita Original 2025" na aula "Relatório de Verificação de Escrita Original 2025" em 2025-10-06T17:53:51. Seu recibo digital completo pode ser baixado no botão de download na caixa de entrada da entrega no Turnitin ou no botão imprimir/baixar no visualizador de documentos.

Obrigado por usar o Turnitin.

A equipe Turnitin



VISUALIZANDO O TRABALHO ENVIADO E O ÍNDICE DE SIMILARIDADE

- Será exibida a tela de trabalho enviado. Aguarde até que o índice de semelhança apareça:

The screenshot shows the Turnitin user interface. At the top left is the Turnitin logo. Below it are navigation tabs: 'Portfólio da aula', 'Minhas Notas', 'Discussão', and 'Calendário'. A breadcrumb trail reads: 'VISUALIZANDO AGORA: HOME > RELATÓRIO DE VERIFICAÇÃO DE ESCRITA ORIGINAL 2025 > RELATÓRIO DE VERIFICAÇÃO DE ESCRITA ORIGINAL 2025'. The main heading is 'Sobre esta página', followed by a descriptive paragraph. Below this is a button labeled '> Relatório de Verificação de Escrita Original 2025' with a help icon. At the bottom, a table displays submission data.

Título do documento	Enviado	Nota	Semelhança
Introdução_Artigo.docx	06/10/2025 21:53	--	



VISUALIZANDO O TRABALHO ENVIADO E O ÍNDICE DE SIMILARIDADE

- O **índice de similaridade** ou semelhança (porcentagem) será exibido:

The screenshot shows the Turnitin interface. At the top left is the Turnitin logo. Below it are navigation tabs: 'Portfólio da aula', 'Minhas Notas', 'Discussão', and 'Calendário'. The main content area has a breadcrumb trail: 'VISUALIZANDO AGORA: HOME > RELATÓRIO DE VERIFICAÇÃO DE ESCRITA ORIGINAL 2025 > RELATÓRIO DE VERIFICAÇÃO DE ESCRITA ORIGINAL 2025'. Below this is a section titled 'Sobre esta página' with a brief description. A button labeled '> Relatório de Verificação de Escrita Original 2025' with a question mark icon is visible. Below the button is a table with the following data:

Título do documento	Enviado	Nota	Semelhança	
Introdução_Artigo.docx	06/10/2025 21:53	--	15%	



REENVIANDO O TRABALHO

- Nestas opções, é possível reenviar documentos, baixar o documento ou baixar o recibo digital:

The screenshot shows the Turnitin interface. At the top left is the Turnitin logo. Below it are navigation tabs: 'Portfólio da aula', 'Minhas Notas', 'Discussão', and 'Calendário'. A breadcrumb trail reads: 'VISUALIZANDO AGORA: HOME > RELATÓRIO DE VERIFICAÇÃO DE ESCRITA ORIGINAL 2025 > RELATÓRIO DE VERIFICAÇÃO DE ESCRITA ORIGINAL 2025'. The main heading is 'Sobre esta página', followed by a descriptive paragraph: 'Este é o seu painel de tarefas. Você pode carregar submissões das suas tarefas por aqui. Quando a submissão estiver feita você poderá baixar um recibo digital, visualizar notas e relatórios de similaridade que o seu instrutor disponibilizar.' Below this is a button: '> Relatório de Verificação de Escrita Original 2025 ?'. A table below lists a document submission:

Título do documento	Enviado	Nota	Semelhança	
Introdução_Artigo.docx	06/10/2025 21:53	--	15%	



REENVIANDO O TRABALHO

- Para reenviar o trabalho ou enviar um novo trabalho, clique no ícone “**Reenviar documento**”. É permitido o envio de até 3 trabalhos por dia, sendo que o último substitui o anterior enviado:

turnitin



Portfólio da aula Minhas Notas Discussão Calendário

VISUALIZANDO AGORA: HOME > RELATÓRIO DE VERIFICAÇÃO DE ESCRITA ORIGINAL 2025 > RELATÓRIO DE VERIFICAÇÃO DE ESCRITA ORIGINAL 2025

Sobre esta página

Este é o seu painel de tarefas. Você pode carregar submissões das suas tarefas por aqui. Quando a submissão estiver feita você poderá baixar um recibo digital, visualizar notas e relatórios de similaridade que o seu instrutor disponibilizar.

> Relatório de Verificação de Escrita Original 2025 ?

Título do documento	Enviado	Nota	Semelhança	
Introdução_Artigo.docx	06/10/2025 21:53	--	15%	  

Reenviar documento



REENVIANDO O TRABALHO

- Para esse trabalho, reenvios são permitidos até a data de entrega final, porém, todos os comentários ou notas atribuídos pelo professor a este trabalho serão apagados após o reenvio. Para continuar, clique em “**Confirmar**” ou em “**Cancelar**”:

The screenshot displays the Turnitin user interface. At the top left is the Turnitin logo. Below it are navigation tabs: 'Portfólio da aula', 'Minhas Notas', 'Discussão', and 'Calendário'. A breadcrumb trail reads: 'VISUALIZANDO AGORA: HOME > RELATÓRIO DE VERIFICAÇÃO DE ESCRITA ORIGINAL 2025 > RELATÓRIO DE VERIFICAÇÃO DE ESCRITA ORIGINAL 2025'. The main heading is 'Sobre esta página', followed by a brief description of the task panel. Below this, there is a link to 'Relatório de Verificação de Escrita Original 2025'. The document title is 'Introdução_Artigo.docx'. On the right side, there is a table with columns 'Nota' and 'Semelhança'. The 'Semelhança' column shows a green bar at 15% and icons for upload, download, and a menu. A modal dialog box titled 'Confirmar reenvio' is overlaid in the center. It contains the text: 'Reenvios são permitidos para este trabalho até a data de entrega passe. Todas as marcas e comentários associados a este envio serão apagados após o reenvio.' At the bottom of the dialog are two buttons: 'Cancelar' and 'Confirmar', both highlighted with a purple border.



NOVO TRABALHO ENVIADO

- Para reenviar o trabalho, siga as mesmas instruções de envio do trabalho. O novo trabalho será e na tela inicial:

The screenshot shows the Turnitin interface. At the top left is the Turnitin logo. Below it are navigation tabs: 'Portfólio da aula', 'Minhas Notas', 'Discussão', and 'Calendário'. A breadcrumb trail reads: 'VISUALIZANDO AGORA: HOME > RELATÓRIO DE VERIFICAÇÃO DE ESCRITA ORIGINAL 2025 > RELATÓRIO DE VERIFICAÇÃO DE ESCRITA ORIGINAL 2025'. The main heading is 'Sobre esta página', followed by a brief description: 'Este é o seu painel de tarefas. Você pode carregar submissões das suas tarefas por aqui. Quando a submissão estiver feita você poderá baixar um recibo digital, visualizar notas e relatórios de similaridade que o seu instrutor disponibilizar.' Below this is a button labeled '> Relatório de Verificação de Escrita Original 2025' with a help icon. At the bottom, a table displays submission data:


Título do documento	Enviado	Nota	Semelhança
Metodologia_Artigo.docx	06/10/2025 22:09	--	15%




NOVO E-MAIL AUTOMÁTICO ENVIADO PELO TURNITIN

- Por fim, um novo e-mail será enviado, confirmando a entrega do trabalho:

Digital Receipt Externa Caixa de entrada x ↕ 🖨 📧

 **Turnitin No Reply** 21:53 (há 18 minutos) ☆
Caro(a) Enzo Dal' Evedove Tartarotti, Identificação do documento: 2773332178 Você enviou com sucesso o arquivo "Introdução_Artigo.docx" para a tarefa "Relatório

 **Turnitin No Reply** <noreply@turnitin.com> 22:09 (há 1 minuto) ☆ ↶ ⋮
para mim ▾

Caro(a) Enzo Dal' Evedove Tartarotti,
Identificação do documento: 2773332178

Você enviou com sucesso o arquivo "Metodologia_Artigo.docx" para a tarefa "Relatório de Verificação de Escrita Original 2025" na aula "Relatório de Verificação de Escrita Original 2025" em 2025-10-06T18:09:57. Seu recibo digital completo pode ser baixado no botão de download na caixa de entrada da entrega no Turnitin ou no botão imprimir/baixar no visualizador de documentos.

⋮

↶ Responder ↷ Encaminhar



ELABORADO POR:

CENTRO DE RECURSOS DE APRENDIZAGEM E DE PESQUISA DO SISTEMA DE BIBLIOTECAS DA UNICAMP

REVISADO POR:

GRUPO GESTOR DE REFERÊNCIA DO SISTEMA DE BIBLIOTECAS DA UNICAMP

2025